

強力工場扇 スイファン

- 粉体塗装ホワイトガード <強くてビューティフルな粉体塗装ホワイトガード(パーツ商品除く)>
- ワンタッチリングガード <保護ガードの着脱が簡単なワンタッチリング式採用>

M

シリーズ

ハネ45cm/ほこりに強い全閉型モータ

3段速調式・単相(100Vまたは200V)

スタンドタイプ

■SF-45MS-1V 単相100V

■SF-45MS-2V 単相200V

- ハネ径:45cm
- 風量:3段速調式
- 全閉型モータ採用
- 低騒音のプラスチック製4枚ハネ
- 首振り角度:87度
- ワンタッチリング
カンタンで安全確実な固定リング
です。



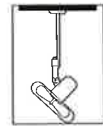
無段変速式・単相(100Vまたは200V)

ハンガータイプ(天井や梁から吊り下げ)

■SF-45MHV-1V 単相100V

■SF-45MHV-2V 単相200V

- ハネ径:45cm
- 全閉型モータ採用
- 低騒音のプラスチック製4枚ハネ
- 首振り角度:87度



ワイヤード
リモコン



ロータリータイプ(電車扇と同じ首振り)

■SF-45MRV-1V 単相100V

■SF-45MRV-2V 単相200V

- ハネ径:45cm
- 風量:無段速調式
- 広範囲に送風できる
ロータリータイプ
- 全閉型モータ採用
- 首振り角度:
斜め下方に360度



ワイヤード
リモコン



2速式(強・弱・切)・3相200V

ウォールタイプ

■SF-45MT-2V

- ハネ径:45cm
- 風量:2段速調式
- 電源:3相200V
- 全閉型モータ採用
- 首振り角度:87度



ウォールタイプ

■SF-45MV-1V 単相100V

■SF-45MV-2V 単相200V

- ハネ径:45cm
- 全閉型モータ採用
- 低騒音のプラスチック製
4枚ハネ
- 首振り角度:87度



ワイヤード
リモコン

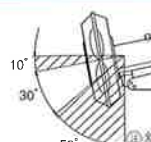
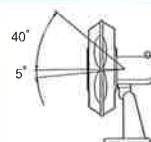


SF-MS・FS専用
SFスタンドキャスター
SFスタンドキャスターを
取り付けていただきます
と移動が便利です。
(別売品)



SFスタンドキャスター	¥3,600	SF-MS・FS専用 スタンド装着型車輪
Dスタンド	¥5,600	各機種兼用上下可動式 (3本脚)
DNスタンド	¥6,300	各機種兼用上下可動式 (4本脚)FNタイプに最適

許容角度



※取付けのご注意
落下事故防止のため本体を上から真下に
向けて(足を天井に固定して)取付けない
でください。

②斜板部分は調節不可です。

YS

タイプ
ハネ45cm

3段速調式・单相100V

スタンドタイプ

■SF-45YS-1V

- ハネ径:45cm
- 風量:3段速調式
- 電源:单相100V
- 開放型モータ採用
- 低騒音のプラスチック製4枚ハネ



50
60

ハネ径50cm&60cm
タイプ

1速式(強・切)・3相200V

FNタイプ(50cmと60cm・全閉型モータ)

■SF-50FN-2V
■SF-60FN-2V

- ハネ径:50cm・60cm
- 風量:1速式
- 電源:3相200V
- 全閉型モータ採用
- 首振り角度:87度



防爆タイプ(50cm・安全増防爆型)

■SF-50D2-3

- ハネ径:50cm
- 風量:1速式
- 電源:3相200V
- 安全増防爆型モータ採用
- アルミニウム製4枚ハネ
- クロロブレンキャブタイヤケーブル10m付き
- 耐圧増防爆構造ケーブルグランド付き



工場扇[スイファン]仕様

ハネ径 cm	区分	工場扇品番	タイプ区分	電源 (相数・電圧)	風量調節方法			首振り機能			安全ガード			電源接続		質量 kg	性能				備考
					3 段速調 式	2 段速調 式	1 速 式	無 段 速 調 式	ツ マ ミ 操 作	通 常 首 振 り	粉 体 塗 装	ワ ン タ ッ チ ン グ 式	フ ァ イ ン ビ ッ チ	コ ー ド 長 m	ブ ラ グ 付 属		周 波 数 Hz	消 費 電 力 W	最 大 風 速 m/min	最 大 風 量 m³/min	
45	M シ リ ー ズ	SF-45MS-1V	スタンドタイプ	单相100V	●	●	●	●	●	●	●	●	1.9	●	10.4	50/60	120/180	405/465	215/245	3段速調スイッチ (強・中・弱・切)	
		SF-45MS-2V	スタンドタイプ	单相200V										●	9.3	50/60	120/180	405/465	215/245	無段変速コントローラ	
		SF-45MV-1V	ウォールタイプ	单相100V		●	●	●	●	●	●	●	●	注2	●	9.3	50/60	120/180	405/465	215/245	無段変速コントローラ
		SF-45MV-2V	ウォールタイプ	单相200V										注2	●	10.2	50/60	120/180	405/465	215/245	無段変速コントローラ
		SF-45MHV-1V	ハンガータタイプ	单相100V		●	●	●	●	●	●	●	●	注2	●	10.2	50/60	120/180	405/465	215/245	無段変速コントローラ
		SF-45MHV-2V	ハンガータタイプ	单相200V										注2	●	10.2	50/60	120/180	405/465	215/245	無段変速コントローラ
	SF-45MRV-1V	ロータリータイプ	单相100V		●	●	●	●	●	●	●	●	注3	●	9.3	50/60	120/180	405/465	215/245	無段変速コントローラ	
	SF-45MRV-2V	ロータリータイプ	单相100V										注3	●	9.3	50/60	120/180	405/465	215/245	無段変速コントローラ	
	SF-45MT-2V	ウォールタイプ	3相200V			●	●	●	●	●	●	●	●	1.9	9.5	50/60	105/155	405/465	215/245	2速式(強・弱・切)	
50	YS	SF-45YS-1V	スタンドタイプ	单相100V	●								1.8	7.7	50/60	150/85	380/435	200/230			
		SF-50FN-2V	ウォールタイプ	3相200V		●	●	●	●	●	●	●	●	2.0	17.0	50/60	350/500	470/570	312/378	3相200V機種・1速式	
		SF-60FN-2V	ウォールタイプ	3相200V		●	●	●	●	●	●	●	●	2.0	20.0	50/60	690/800	490/595	410/505	3相200V機種・1速式	
50・防爆型		SF-50D2-3	ウォールタイプ	3相200V	●	●	●	●	●	●	●	●	10.0	17.0	50/60	170/255	445/520	270/310	安全増防爆型・1速式		

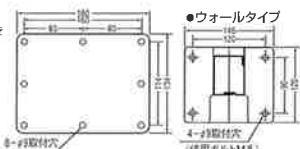
(注1) 表の「安全ガード」の項目の詳細説明を下記に掲載します。

- ①「粉体塗装」表示は、白色粉体塗装をしたホワイトガードを表わしています。
- ②「ファインピッチ」表示は、ガード間隔の狭い安全な「細目ガード」を表しています。
- ③「ワンタッチリング式」は、前ガードの着脱を簡単化したものです。
- (注2) 本体側から電源コード1.8m付属スピードコントローラまでの延長コード8m付属スピードコントローラに電源コード2m付属。(右図参照)
- (注3) モータから電源コード1.9m付属スピードコントローラまでの延長コード8m付属スピードコントローラに電源コード2m付属。(右図参照)
- (注4) 無段変速コントローラを使用する機種は、100V機種・200V機種共に本体からの電源コードはプラグが付いています。その先のコントローラは100V機種はプラグが付属していますが、200V機種はコードのみ付属でプラグは付いていませんので配線工事が必要です。



取付穴寸法

- ロータリータイプ
天井取付時は、水平を
確認のこと



ご注意

- ①工場扇仕様表の機種はSF-45YS-1V以外は全閉型モータ採用機種です。ホコリの多い場所では、全閉型機種が適しています。
- ②天井および壁面への取り付けタイプ機種は、設置を確実に行って落下を防止してください。
- ③ウォールタイプは、平面または壁面取り付け専用です。天井への取り付けは絶対に行わないでください。スタンドタイプは、床面以外では使用しないでください。また、ハネは指定の固定方法で確実に取り付けてください。取り付け方法が間違っていると、モータ焼損、ハネ破損等の原因になります。
- ④ハネが変形したカゴミが付着すると、震動発生やバランス不良、ハネ破損、故障の原因になりますので、定期的な清掃・保守点検を実施してください。
- ⑤保護ガードの隙間から指や器物を入れないでください。事故や破損の原因になります。
- ⑥また、故障・破損や落下事故等を防止するため、本体に衝撃を与えないでください。
- ⑦長時間使用しないときは、コンセントから電源プラグを抜いてください。